

中国政法大学研究生 使用学习通（含 PC 端平台）在线学习操作指南

模块一：平台 PC 端操作指南.....	2
一、登录.....	2
二、学习.....	3
模块二：手机端学习通 APP 操作指南.....	8
一、登录.....	8
二、学习.....	9

具体学习要求如下：

（1）注册学习通，并加入各课程班级

请按照要求注册学习通，加入班级。

（2）及时了解本学期所有课程学习形式及师生直播互动时间

请及时了解每门课的学习形式及考核要求，并按要求进行在线学习，在线学习期间的签到、学习、作业、互动、测验等数据均会纳入平时成绩。直播课程，请提前 10 分钟进行直播测试，及时解决技术问题。

（3）学习环境要求

在自己家中寻找安静的、有网络的环境进行在线学习。

（4）硬件设备要求

学生需提前准备好智能手机或电脑（可上网）。

模块一：平台 PC 端操作指南

一、登录

在浏览器地址栏中输入“<http://cuplyjs.boya.chaoxing.com>”，点击页面右上角**登录**，用户名为**学号**，初始密码为 **s654321s**，首次登录平台会强制用户修改密码。



用户登录

中国政法大学研究生院

1 输入学号

... 输入初始密码 s654321s

请输入右边的四位数字

5 88 6 看不清

登录



扫一扫下载移动客户端

请完善个人信息

手机号: 请填写手机号

短信验证码: 请填写短信验证码

初始化密码

新密码: 密码由6-16位字符 (字母、数字、_@#.特殊字符) 组成

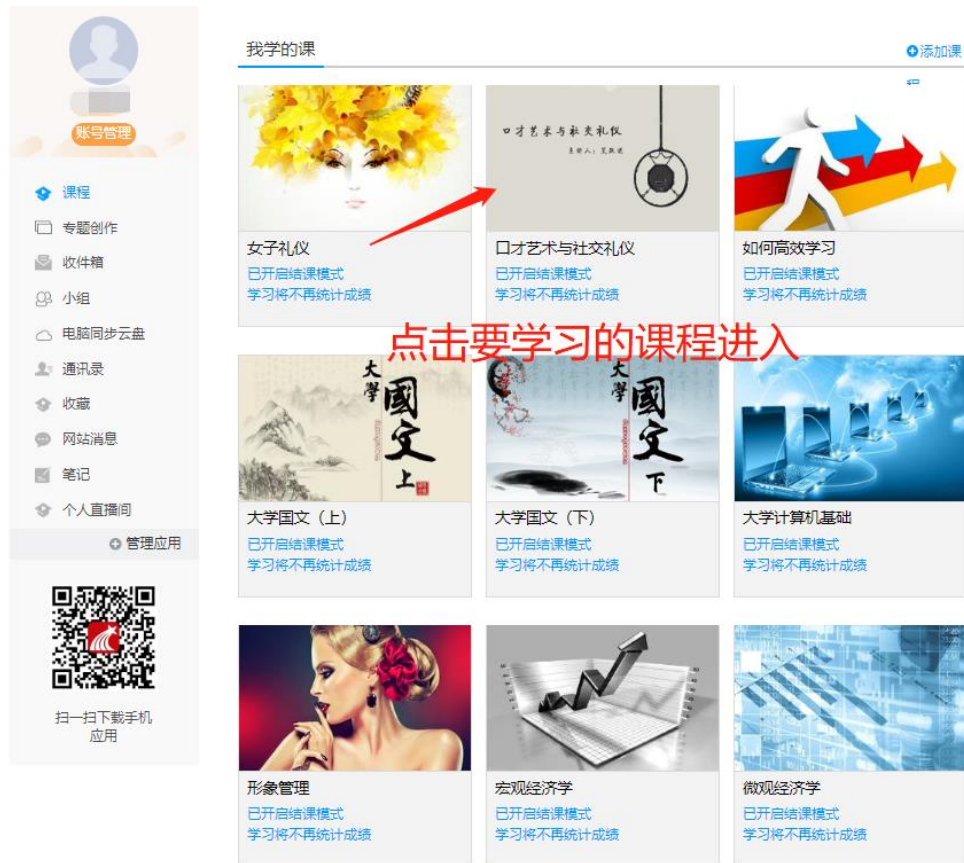
确认密码: 确认新密码

验证码:  看不清

保存

二、学习

1. 在个人学习空间左侧，点击“课程”—我学的课—选择课程进行学习。



我学的课 添加课

女子礼仪 已开启结课模式 学习将不再统计成绩

口才艺术与社交礼仪 已开启结课模式 学习将不再统计成绩

如何高效学习 已开启结课模式 学习将不再统计成绩

大学国文(上) 已开启结课模式 学习将不再统计成绩

大学国文(下) 已开启结课模式 学习将不再统计成绩

大学计算机基础 已开启结课模式 学习将不再统计成绩

形象管理 已开启结课模式 学习将不再统计成绩

宏观经济学 已开启结课模式 学习将不再统计成绩

微观经济学 已开启结课模式 学习将不再统计成绩

点击要学习的课程进入

2. 进入课程后，可查看章节列表的知识点，右上角为学习导航，可即时收到老师发布的学习任务、测验、作业、查看自己的学习进度，并进行资料中的拓展学习，也可参与讨论、提问等。任务点为必须完成的学习内容！

口才艺术与社交礼仪 课程评价

首页 任务 进度 资料 通知 考试 讨论 答疑

本课程已开启结课模式。任务点无法完成，作业、章节测验不支持作答

新建话题

1 2 3 4

还没有话题哦，快去发表一个吧！

**未完成任务点提示
完成后显示绿色**

- 第1章 礼仪与做人
 - 1.1 礼仪的概念
 - 1.2 礼仪的内涵
 - 1.3 做人的层次
 - 1.4 礼仪无处不在无时不有
 - 1.5 礼仪的坚持
 - 1.6 礼仪的真谛（一）
 - 1.7 礼仪的真谛（二）
 - 1.8 礼仪的真谛（三）
 - 1.9 礼仪的重要性（一）
 - 1.10 礼仪的重要性（二）
 - 1.11 礼仪的缺失（一）
 - 1.12 礼仪的缺失（二）
 - 1.13 礼仪关乎成败
- 第2章 口才艺术释义
 - 2.1 口才艺术的释义、特点与要求
 - 2.2 口语表达的标准
 - 2.3 口语表达的误区
 - 2.4 口才的理念

礼仪的概念

学习目标 视频 章节测验

通过本章学习，你需要掌握和了解以下问题：

1. 礼仪的范畴。
2. 什么是礼貌礼节。
3. 什么是礼仪。
4. 礼仪内涵是什么。
5. 衣服的功能有哪些。
6. 做人分为哪几个层次。
7. 好男人的五个标准是什么。
8. 怎么理解礼仪是无处不在，无时不有。
9. 怎么理解礼仪的长期性。
10. 什么是贵族。
11. 礼仪的本质要求是什么。
12. 谈谈在日常生活中怎么做到有礼仪。
13. 礼仪的真谛是什么。
14. 简要谈谈礼仪的重要性。
15. 女士优先的来源是什么。
16. 口才学的作用是什么。

注意这种多页面的课程

学习完前一课时后继续向后学习

上一页 下一页

目录 讨论 笔记

- 第1章 礼仪与做人
 - 1.1 礼仪的概念
 - 1.2 礼仪的内涵
 - 1.3 做人的层次
 - 1.4 礼仪无处不在无时不有
 - 1.5 礼仪的坚持
 - 1.6 礼仪的真谛（一）
 - 1.7 礼仪的真谛（二）
 - 1.8 礼仪的真谛（三）
 - 1.9 礼仪的重要性（一）
 - 1.10 礼仪的重要性（二）
 - 1.11 礼仪的缺失（一）
 - 1.12 礼仪的缺失（二）
 - 1.13 礼仪关乎成败
- 第2章 口才艺术释义
 - 2.1 口才艺术的释义、特点与要求
 - 2.2 口语表达的标准
 - 2.3 口语表达的误区
 - 2.4 口才的理念
- 第3章 口语表达者应具备...
 - 3.1 口语表达者应具备的素质 (...)
 - 3.2 口语表达者应具备的素质 (...)
- 第4章 认真研究你的听众
 - 4.1 讲说对象的构成
 - 4.2 如何研究听者的反应和诉求

任务点



进度：可查看课程考核标准、我的学习进度及各项得分、本班其他学生进度

口才艺术与社交礼仪

首页 任务 进度 资料 通知 考试 讨论 答疑

考核标准

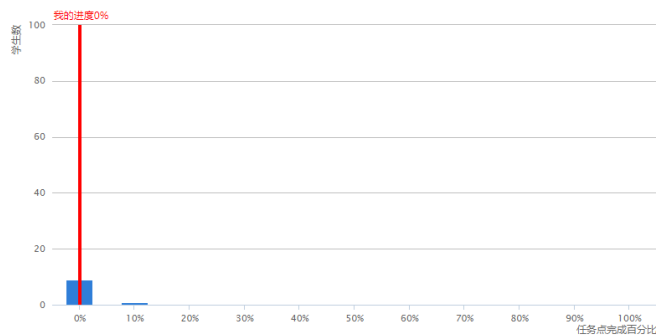
课程视频 (40%)：课程视频/音频全部完成得满分,单个视频/音频分值平均分配, 满分100分

课程测验 (30%)：按照已完成的章节测验任务点的平均分计分

考试 (30%)：所有考试的平均分

考核内容	视频 (40%)	课程测验 (30%)	考试 (30%)
当前分数 (0.0)	0.0	0.0	0.0

大家的进度



资料：可查看学习或下载老师在课程中上传的课外资料。

课程资料

请输入关键字

文件名	上传者	大小	创建日期
课程公共资源	erya	--	2019-01-29
教材教参	erya	--	2019-01-29
教材教参	erya	--	2019-01-29
教材教参	erya	--	2019-01-29
跟卡耐基学口才	erya	--	2019-01-29

□ 全选 批量下载

点击进行查看 

目录

- 1 跟卡耐基学口才
 - 1.1 第1部 成功演讲的基本原则
 - 1.1.1 如何获得成功演讲的基本技巧
 - 1.1.2 培养演讲的自信心
 - 1.1.3 有效说话的简单方法
 - 1.2 第2部 演讲、演讲者与听众的关系
 - 1.2.1 如何做好演讲准备工作
 - 1.2.2 赋予演讲丰富的生命力
 - 1.2.3 与听众一起感受自己的演讲
 - 1.3 第3部 成功发表即兴演讲
 - 1.3.1 用简短的演讲获得行动



跟卡耐基学口才 (美)卡耐基著

收藏量: 37349

1.1 第1部 成功演讲的基本原则

- 第1部 成功演讲的基本原则
- 如何获得成功演讲的基本技巧
- 培养演讲的自信心

通知：可接收查看由课程老师发送的各种课程通知、作业通知、督学通知等。

您有3条未读的消息 ×

学习通知 发表于 2019-12-30 17:09

[课程通知](#)

课程名称: 形势与政策--...

学习通知 发表于 2019-12-30 17:09

[课程通知](#)

课程名称: 形势与政策--...

学习通知 发表于 2019-12-30 17:09

[课程通知](#)

课程名称: 形势与政策--...

我的通知

课程通知 发布时间: 2020-01-06 16:31 发送人: 学习通知 班级: ██████████ 已读: 532/5201	课程通知 发布时间: 2019-12-30 17:09 发送人: 学习通知 班级: ██████████ 已读: 1178/5201	课程通知 发布时间: 2019-12-30 17:09 发送人: 学习通知 班级: ██████████ 已读: 952/5201
课程通知 发布时间: 2019-12-30 17:09 发送人: 学习通知 班级: ██████████ 已读: 867/5201	课程通知 发布时间: 2019-12-30 17:09 发送人: 学习通知 班级: ██████████ 已读: 837/5201	课程通知 发布时间: 2019-12-30 17:09 发送人: 学习通知 班级: ██████████ 已读: 816/5201

讨论：可在讨论区进行发帖讨论，或可对老师发帖或其他同学发帖进行跟帖、回复等。对于发表成功的话题还可继续编辑或删除。

全部话题

我的话题 回复我的

测试 **输入讨论主题**

测试 **输入讨论内容**

全部话题

我的话题 回复我的

中央财经大学 02-01 19:15

测试

测试

模块二：手机端学习通 APP 操作指南

一、登录

① 下载安装：

方式一：手机应用市场搜索“超星学习通”，下载并安装。

方式二：用微信扫描二维码下载，选择在浏览器打开。

二维码 



② 登陆认证用户：

点击“我”——“请先登录”——选择“其他登录方式”，单位输入“中国政法大学研究生院”

（注意：一定要选择中国政法大学研究生院），学生用学号及初始密码 s654321s 登录（已在 PC 端平台登录更改过密码的，用更改后的密码登录）；登录后完善手机号信息即可通过手机号及验证码便捷登录。

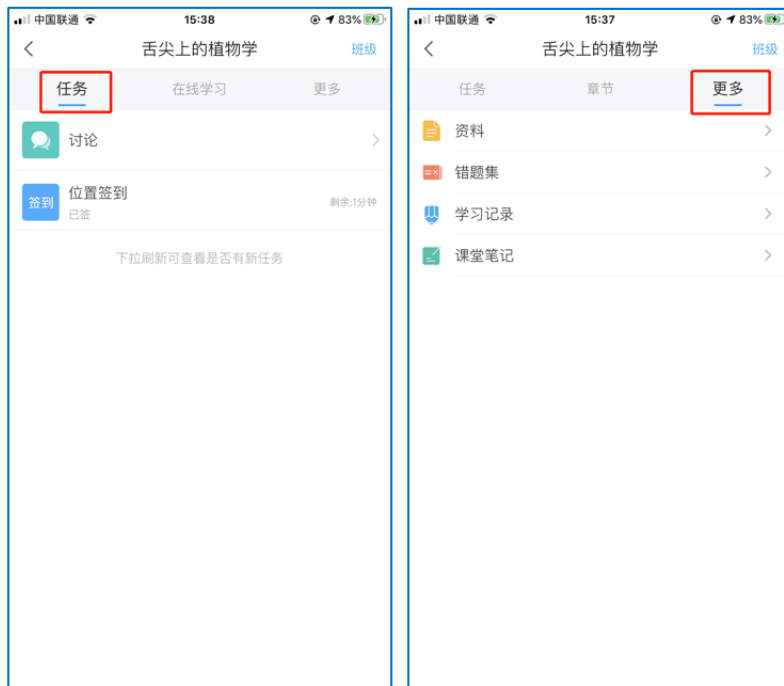


二、学习

1. 点击底部菜单“我”—“课程”，可进入课程列表，再选择要学习的课程，即可进入课程详情，章节内容即为学习内容。



2. 点击“任务”，可查看老师发放的各种互动学习任务及各类通知，点击“更多”可查看老师准备的学习资料和这门课程的个人错题集。



3. 点击“学习记录”可查看自己的详细学习记录，点击“课堂笔记”（即章节右下角的“笔记”）进入课程学习笔记本区，查看自己的笔记，除可写文字笔记外，还可以写语音笔记，随时记录学习要点。

